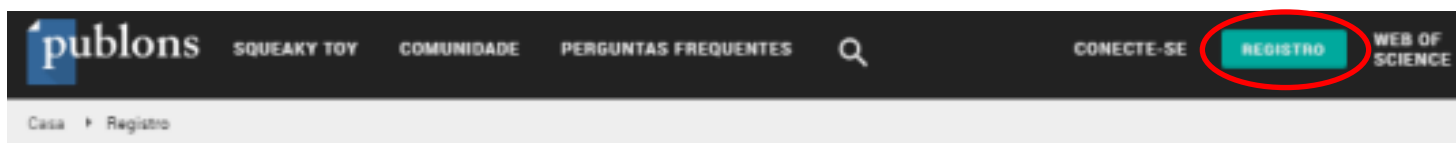


Para acessar o Publons, você precisa de um acesso autorizado (USP ou [VPN](#))
Este tutorial foi realizado utilizando o endereço do [Publons](#), se preferir você pode realizar o cadastro através do [Web of Science](#). Para se registrar, acesse www.publons.com:



Agora você pode entrar no Publons, EndNote e Web of Science[®] com um endereço de email e senha.

Se você já tinha uma conta no ResearcherID ou já possui um dos produtos acima, faça login com suas credenciais para que esse serviço comece a usar o Publons. [Saiba mais sobre como se registrar no Publons aqui](#).

Register to continue with Publons

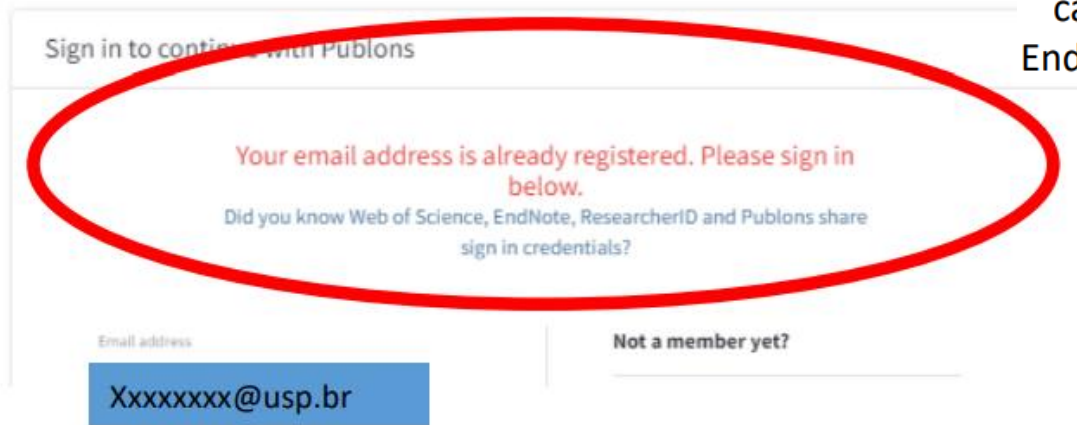
<input type="text" value="Email address"/>	Already a member?
<input type="password" value="Password"/>	<input type="button" value="Sign in"/>
<input type="password" value="Re-enter password"/>	
OR	
<input type="text" value="First Name"/>	



Agora você pode entrar no Publons, EndNote e Web of Science[®] com um endereço de email e senha.

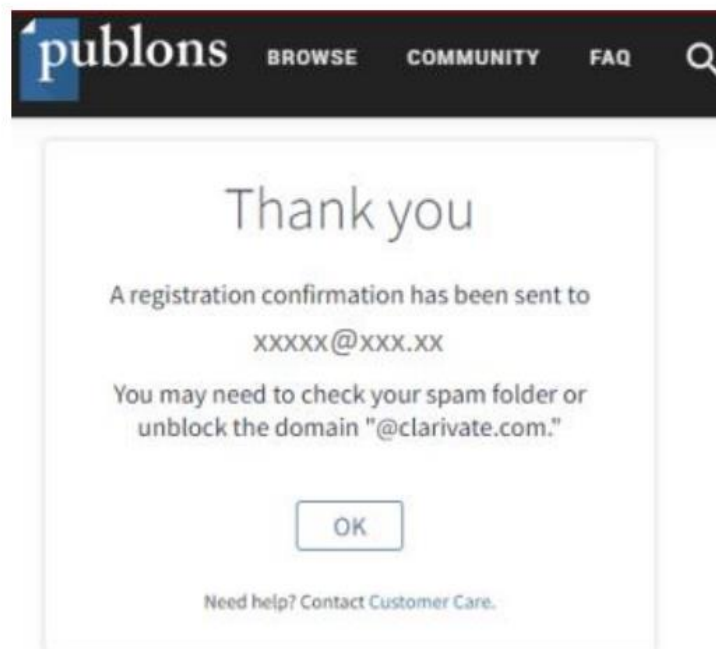
Se você já tinha uma conta no ResearcherID ou já possui um dos produtos acima, faça login com suas credenciais para que esse serviço comece a usar o Publons. [Saiba mais sobre como se registrar no Publons aqui](#).

Você só deve realizar o seu registro se ainda NÃO tiver um cadastro no Web of Science, EndNote, Publons/ResearcherID



Nesse caso, para que o seu Publons seja ativado, é necessário que envie as publicações da Web of Science para o Publons, através da opção “Reivindicar publicações da WoS para o Publons”, essa orientação pode ser vista no **TUTORIAL 6**. Lembre-se que esse processo depende de você, pois as publicações NÃO vão automaticamente para o Publons.

Faça validação confirmando seu e-mail:



publons



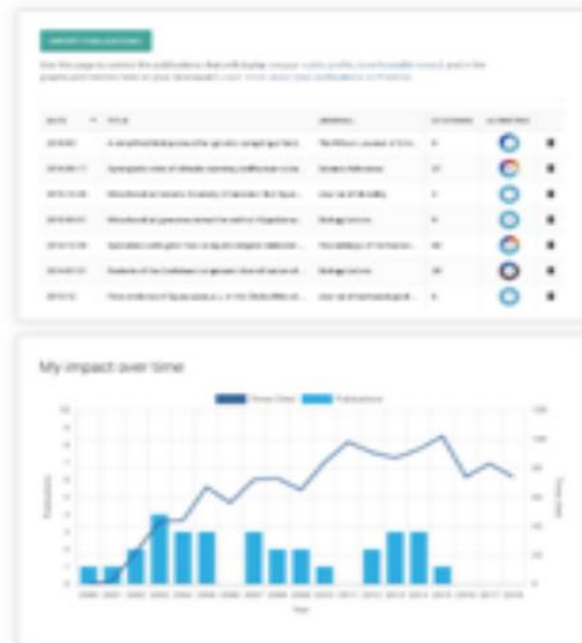
Bem-vindo ao Publons! Aprenda a mostrar seu verdadeiro impacto na pesquisa com este tour rápido.

Um painel privado para gerenciar seus registros e métricas

As integrações com Web of Science, ORCID e periódicos acadêmicos facilitam a importação de todas as suas **publicações, métricas de citação, revisões por pares e edição de periódicos** em um só lugar.

Use seu painel privado para controlar o que é visível no seu perfil público e monitorar o impacto global do seu trabalho como autor, revisor e editor de periódicos.

CONTINUAR



publons

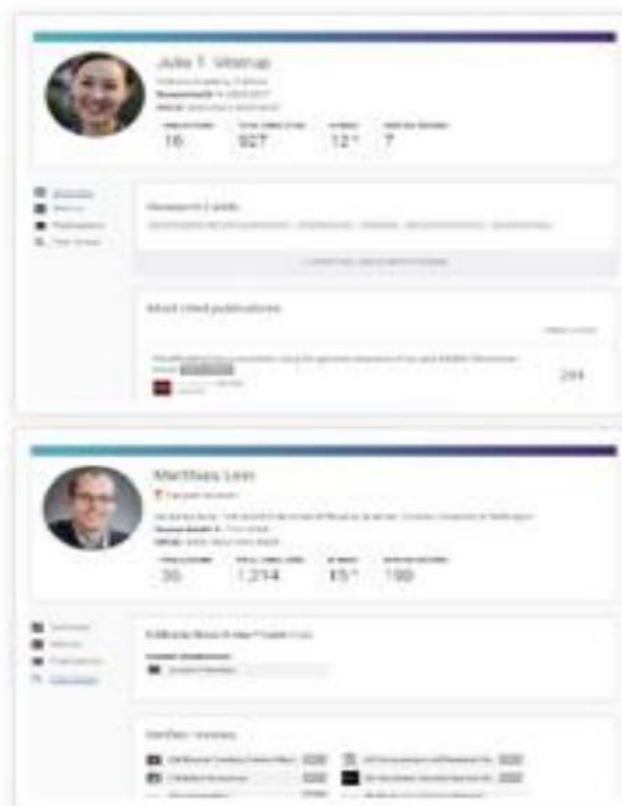
Bem-vindo ao Publons! Aprenda a mostrar seu verdadeiro impacto na pesquisa com este tour rápido.

Um perfil completo de sua experiência em que as pessoas podem confiar

Publons é o único local em que você pode rastrear, verificar e exibir suas contribuições de revisão por pares para todos os jornais do mundo (geralmente automaticamente) - juntamente com suas publicações e as contagens de citações do Web of Science Core Collection.

O perfil do Publons é um perfil público fácil de manter, com seus conhecimentos e impacto, com base em dados e métricas confiáveis e líderes do setor.

CONTINUAR

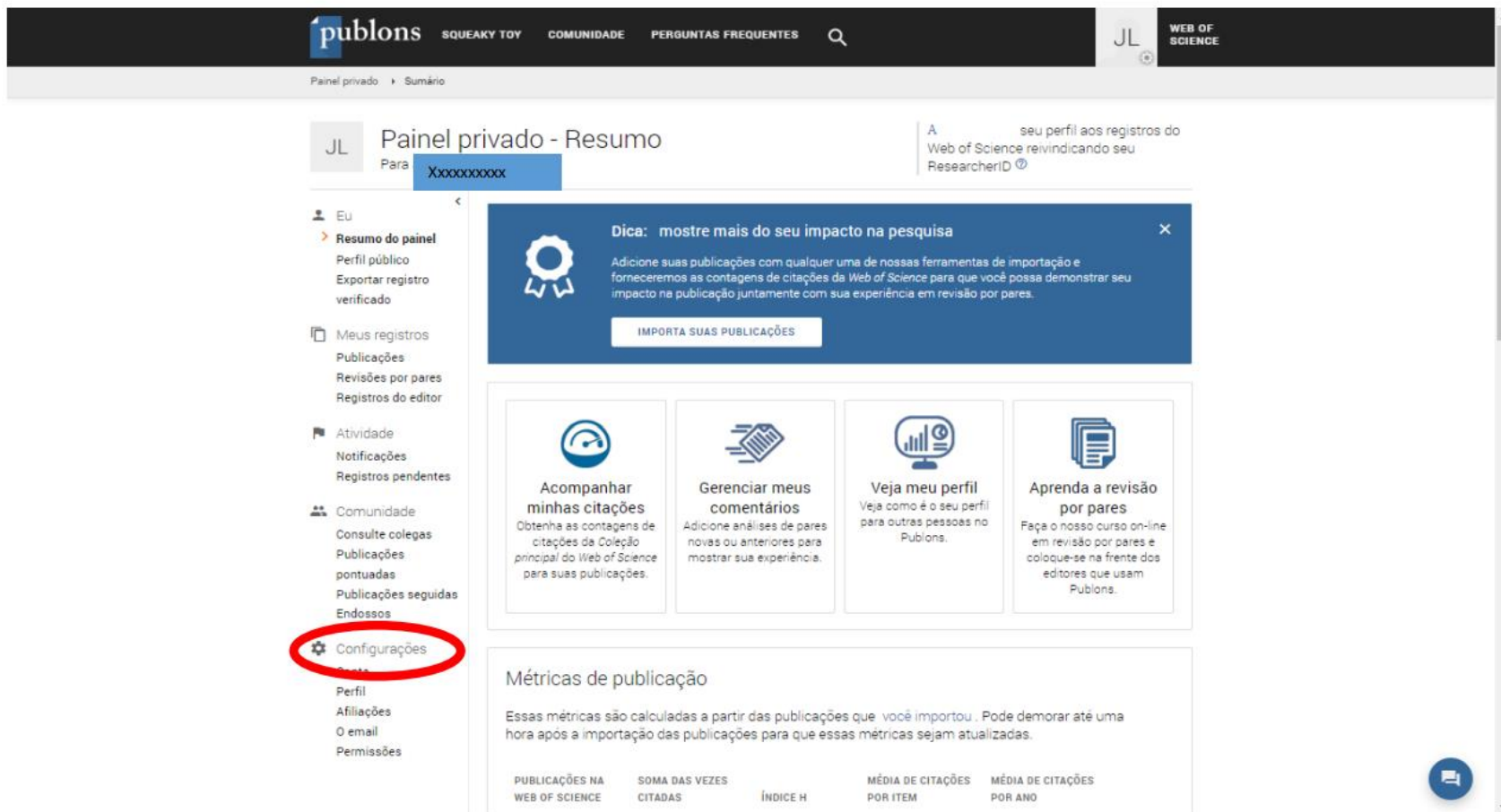


Julia T. Winton
 16 527 12* 7

Matthew Lee
 30 1,214 15* 150

Panel de Controle

Os dados podem ser editados através da opção “Configurações”



The screenshot shows the Publons user interface. At the top, there is a navigation bar with the Publons logo and links for 'SQUEAKY TOY', 'COMUNIDADE', and 'PERGUNTAS FREQUENTES'. The user's profile 'JL' is visible in the top right corner. Below the navigation bar, the page title is 'Painel privado - Resumo' for user 'XXXXXXXXXX'. A blue banner at the top right contains a tip: 'Dica: mostre mais do seu impacto na pesquisa' with a sub-header 'Importa suas publicações'. The left sidebar contains a menu with the following items: 'Eu', 'Resumo do painel', 'Meus registros', 'Atividade', 'Comunidade', and 'Configurações' (which is circled in red). The main content area features four cards: 'Acompanhar minhas citações', 'Gerenciar meus comentários', 'Veja meu perfil', and 'Aprenda a revisão por pares'. At the bottom, there is a section for 'Métricas de publicação' with a table of statistics.

PUBLICAÇÕES NA WEB OF SCIENCE	SOMA DAS VEZES CITADAS	ÍNDICE H	MÉDIA DE CITAÇÕES POR ITEM	MÉDIA DE CITAÇÕES POR ANO
-------------------------------	------------------------	----------	----------------------------	---------------------------

Dúvidas

Esse tutorial foi elaborado a partir das informações disponíveis no site. Caso o pesquisador tenha dúvidas, poderá nos contatar por e-mail ou solicitar uma reunião remota, para isso indique o dia e horário de preferência.

biblioteca.apoio@eesc.usp.br

Flávia e João

Seção de Apoio à Pesquisa e Comunicação Acadêmica
Biblioteca EESC-USP