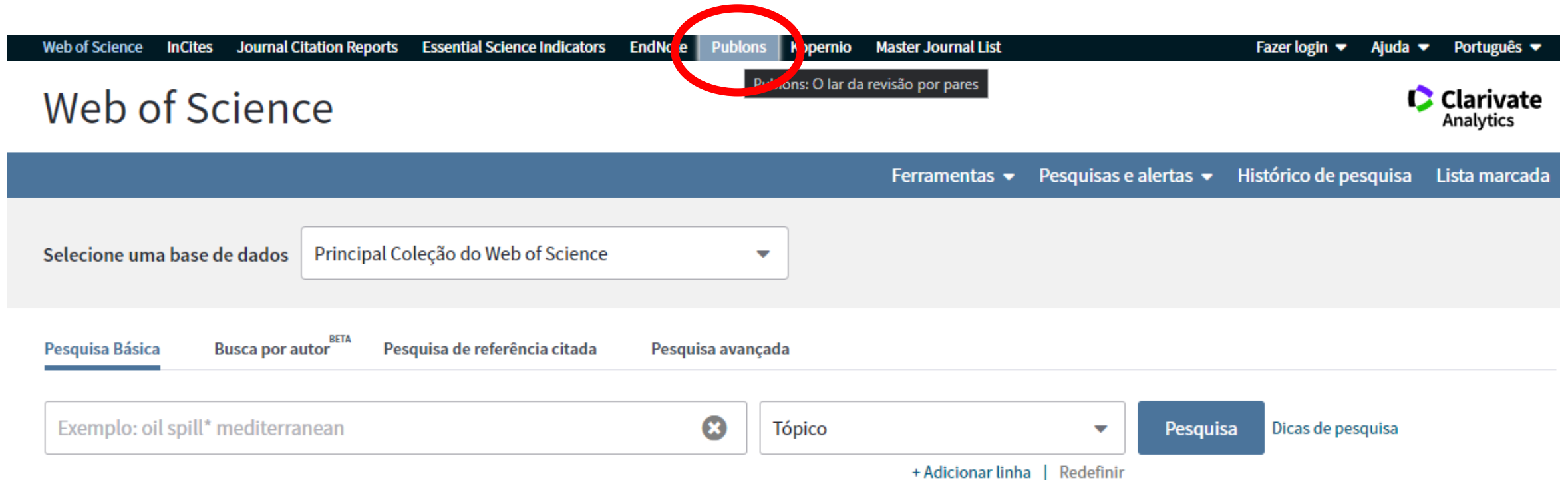


- 1) Para acessar o Publons, você precisa de um acesso autorizado (USP ou [VPN](#))
- 2) Você pode acessar a partir da página da [Web of Science](#) ou utilizando o endereço do [Publons](#)



Web of Science InCites Journal Citation Reports Essential Science Indicators EndNote Publons Kopernio Master Journal List Fazer login Ajuda Português

Web of Science

Clarivate Analytics

Ferramentas Pesquisas e alertas Histórico de pesquisa Lista marcada

Selecione uma base de dados Principal Coleção do Web of Science

Pesquisa Básica Busca por autor^{BETA} Pesquisa de referência citada Pesquisa avançada

Exemplo: oil spill* mediterranean

Tópico Pesquisa Dicas de pesquisa

+ Adicionar linha | Redefinir

Mostre seu impacto na pesquisa


Agora você pode entrar no Publons, EndNote e Web of Science[®] com um endereço de email e senha.

Se você já tinha uma conta no ResearcherID ou já possui um dos produtos acima, faça

Junte-se a mais de 2.200.000 de pesquisadores no Publons para rastrear suas publicações, métricas de citação, revisões por pares e trabalho de edição de periódicos em um único perfil de fácil manutenção.

- **Todas as suas publicações**, importadas instantaneamente do *Web of Science*, ORCID ou seu gerente de referência bibliográfica (por exemplo, EndNote ou Mendeley)

Efetue o seu login:

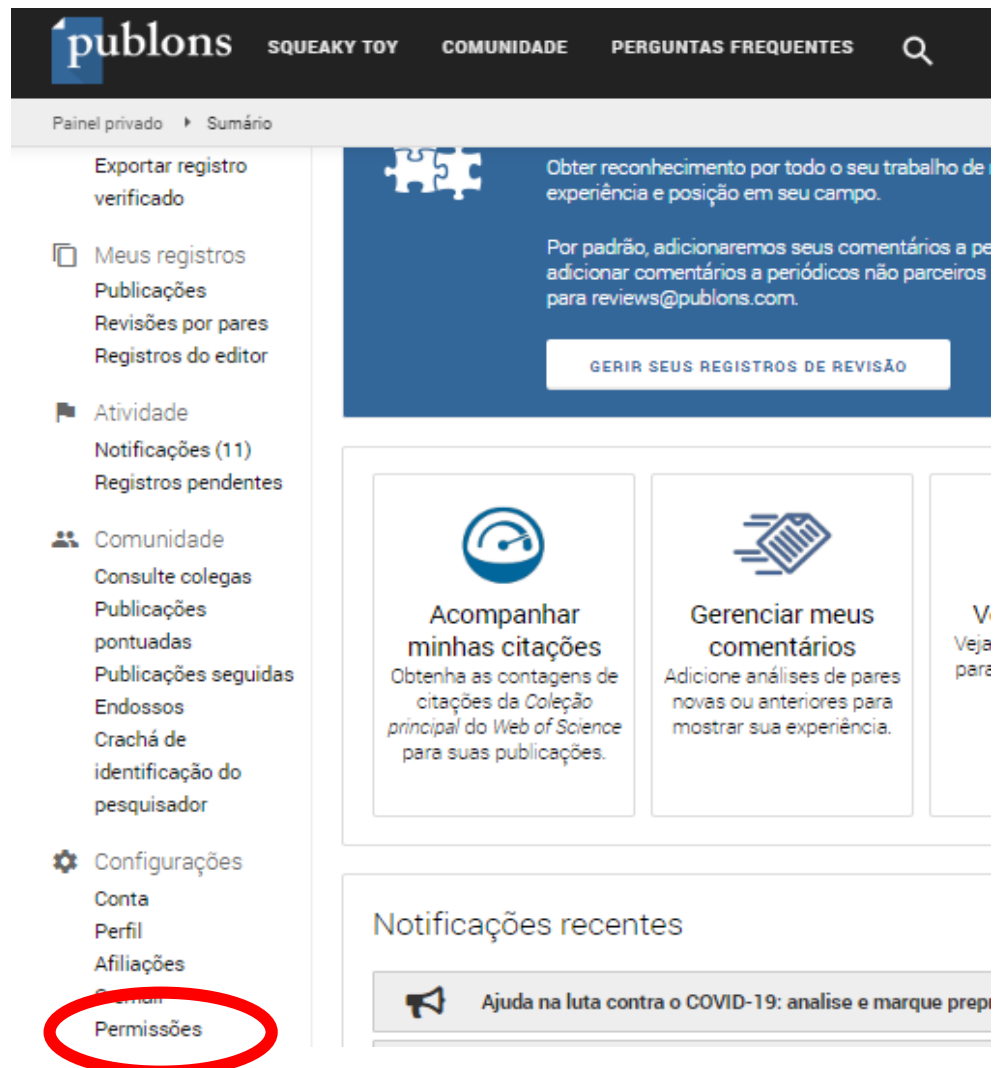
publons SQUEAKY TOY COMUNIDADE PERGUNTAS FREQUENTES  CONECTE-SE

Casa ▶ assinar em

Sign in to continue with Publons

<p>Email address</p> <input type="text" value="XXXXXXXXXX"/>	<p>Not a member yet?</p>
<p>Password</p> <input type="password" value="*****"/>	<input type="button" value="Register"/>
<p>Forgot Password?</p>	<p>OR</p>
<input type="button" value="Sign in"/>	

Na barra vertical à esquerda, role para baixo até “Configurações” e clique em “Permissões”:



The image shows a screenshot of the Publons website's user interface. At the top, there is a navigation bar with the Publons logo and links for 'SQUEAKY TOY', 'COMUNIDADE', and 'PERGUNTAS FREQUENTES'. Below this is a 'Painel privado' section with a 'Sumário' link. The left sidebar contains a list of menu items under various categories: 'Exportar registro verificado', 'Meus registros' (Publicações, Revisões por pares, Registros do editor), 'Atividade' (Notificações (11), Registros pendentes), 'Comunidade' (Consulte colegas, Publicações pontuadas, Publicações seguidas, Endossos, Crachá de identificação do pesquisador), and 'Configurações' (Conta, Perfil, Afiliações, **Permissões**). The 'Permissões' item is circled in red. The main content area features a blue banner with puzzle pieces and text about recognition and review records, followed by three cards: 'Acompanhar minhas citações', 'Gerenciar meus comentários', and 'Veja para'. At the bottom, there is a 'Notificações recentes' section with a notification about COVID-19.

O docente deve conceder permissão através dos dois botões “Conceda Permissão...”

Configurações ORCID

Você vinculou o registro ORCID:  [https:// 0000-0000-0000-0000](https://orcid.org/0000-0000-0000-0000)

ATUALIZE SEU REGISTRO ORCID COM PUBLONS

Marque a caixa abaixo e salve suas configurações para importar automaticamente quaisquer publicações adicionadas ao seu registro ORCID, quando você adicioná-las ao seu registro ORCID.

Manter minha lista de publicações atualizada com meu registro ORCID

Nota: quando você seleciona essa opção, importaremos suas publicações do ORCID para o Publons. Quaisquer alterações futuras feitas no seu registro de publicação no ORCID serão refletidas no seu perfil do Publons.

ATUALIZE SEU ORCID FUNCIONA A PARTIR DE PUBLONS

Clique no botão abaixo para permitir que o Publons adicione suas publicações e revisões verificadas da pré-publicação ao seu registro ORCID.


CONCEDA PERMISSÃO A PUBLONS PARA ATUALIZAR SEUS TRABALHOS ORCID

ATUALIZE SEU REGISTRO ORCID DE PUBLONS

Clique no botão abaixo para permitir que o Publons mantenha seu ResearcherID atualizado em seu registro ORCID. Seu ResearcherID será exportado para a seção "Other IDs" do seu registro ORCID.


CONCEDA PERMISSÃO A PUBLONS PARA ATUALIZAR SEU REGISTRO ORCID

SALVAR ALTERAÇÕES



Em seguida, aparecerá a tela de autenticação do ORCID:

Entre no ORCID ou [Registre-se agora](#)

 Conta pessoal	 Conta institucional
--	--


Faça login com sua conta ORCID

E-mail ou ORCID iD

Senha ORCID

[Entrar no ORCID](#)

Esqueceu sua senha ou ID ORCID?

Faça login com uma conta de mídia social 



ORCID

XXXXXXXXXX

<https://orcid.org/>

(Você não) ?

Publons ?

solicitou o seguinte acesso ao seu registro ORCID



Adicione / atualize outras informações sobre você (país, palavras-chave etc.)

Este aplicativo não poderá ver sua senha do ORCID ou qualquer outra informação em seu registro ORCID com a visibilidade definida como Somente eu. Você pode gerenciar a permissão concedida a esta e outras organizações confiáveis nas **configurações da sua conta** .

Autorizar

Negar

Após clicar no botão “Autorizar”, aparecerá uma mensagem do lado direito inferior informando que a autorização foi bem sucedida!

Atenção! Marque a caixa “Manter minha lista de publicações atualizada com meu registro ORCID” e clique no botão “Salvar alterações”

SINCRONIZE SEU REGISTRO ORCID COM PUBLONS

Marque a caixa abaixo e salve suas configurações para importar automaticamente quaisquer publicações adicionadas ao seu registro ORCID, quando você adicioná-las ao seu registro ORCID.



Manter minha lista de publicações atualizada com meu registro ORCID

Nota: quando você seleciona essa opção, importaremos suas publicações do ORCID para o Publons. Quaisquer alterações futuras feitas no seu registro de publicação no ORCID serão refletidas no seu perfil do Publons.

ATUALIZE SEU ORCID FUNCIONA A PARTIR DE PUBLONS

Clique no botão abaixo para permitir que o Publons adicione suas publicações e revisões verificadas da pré-publicação ao seu registro ORCID.

CONCEDA PERMISSÃO A PUBLONS PARA ATUALIZAR SEUS TRABALHOS ORCID

ATUALIZE SEU REGISTRO ORCID DE PUBLONS

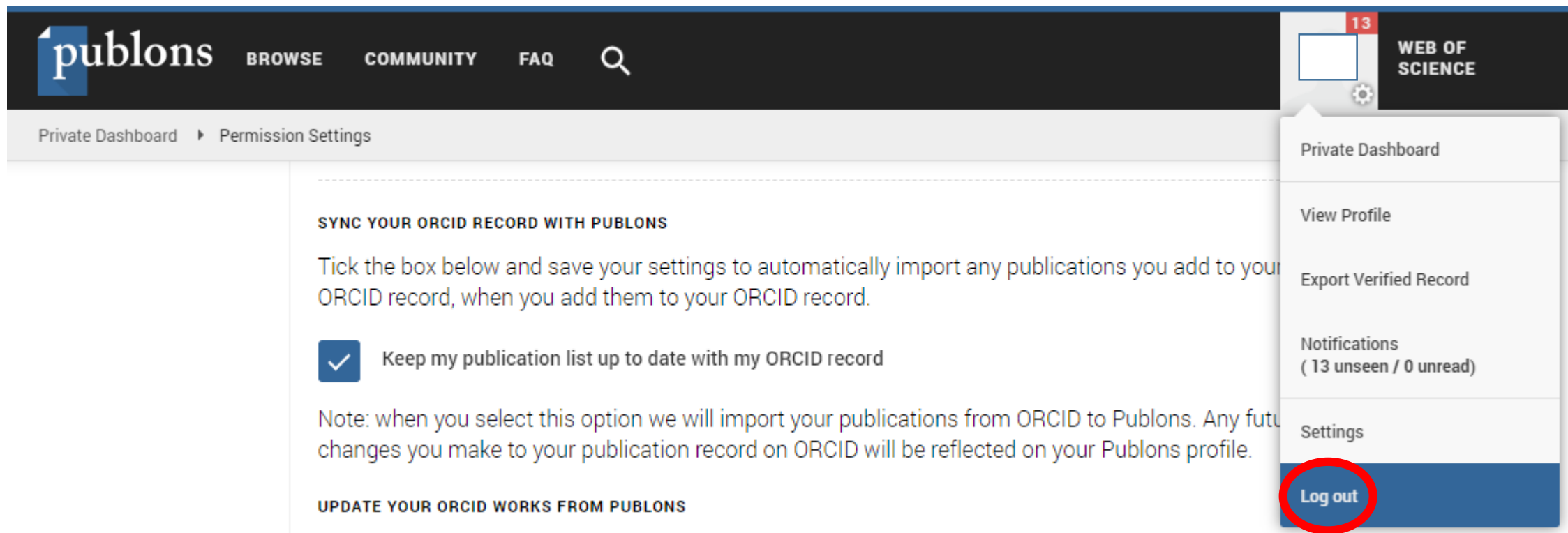
Você concedeu permissão a Publons para atualizar seu registro no ORCID. Se você tiver um ResearcherID, ele será exportado para a seção “Outros IDs” do seu registro ORCID.

REVOGAR A PERMISSÃO DOS EDITORES PARA ATUALIZAR SEU REGISTRO ORCID

SALVAR ALTERAÇÕES

Observe que a mensagem de permissão do botão escolhido passou de “Conceda...” para “Regovar...”

Realize o Logout após efetuar o processo.
A sincronização pode demorar até duas semanas!



The screenshot displays the Publons website interface. At the top, there is a dark navigation bar with the Publons logo, links for BROWSE, COMMUNITY, and FAQ, and a search icon. On the right side of this bar, there is a user profile icon with a red notification badge showing '13' and the text 'WEB OF SCIENCE'. Below the navigation bar, a breadcrumb trail shows 'Private Dashboard' and 'Permission Settings'. The main content area features a section titled 'SYNC YOUR ORCID RECORD WITH PUBLONS'. This section contains a paragraph of text, a checked checkbox with the label 'Keep my publication list up to date with my ORCID record', and a note explaining the synchronization process. Below this, there is another section titled 'UPDATE YOUR ORCID WORKS FROM PUBLONS'. On the right side, a user menu is open, listing options: 'Private Dashboard', 'View Profile', 'Export Verified Record', 'Notifications (13 unseen / 0 unread)', and 'Settings'. The 'Log out' option at the bottom of the menu is highlighted with a red circle.

Dúvidas

Esse tutorial foi elaborado a partir das informações disponíveis no site. Caso o pesquisador tenha dúvidas, poderá nos contatar por e-mail ou solicitar uma reunião através do Google Meet, para isso indique o dia e horário de preferência.

biblioteca.apoio@eesc.usp.br

Flávia e João

Apoio ao Pesquisador
Serviço de Biblioteca EESC-USP