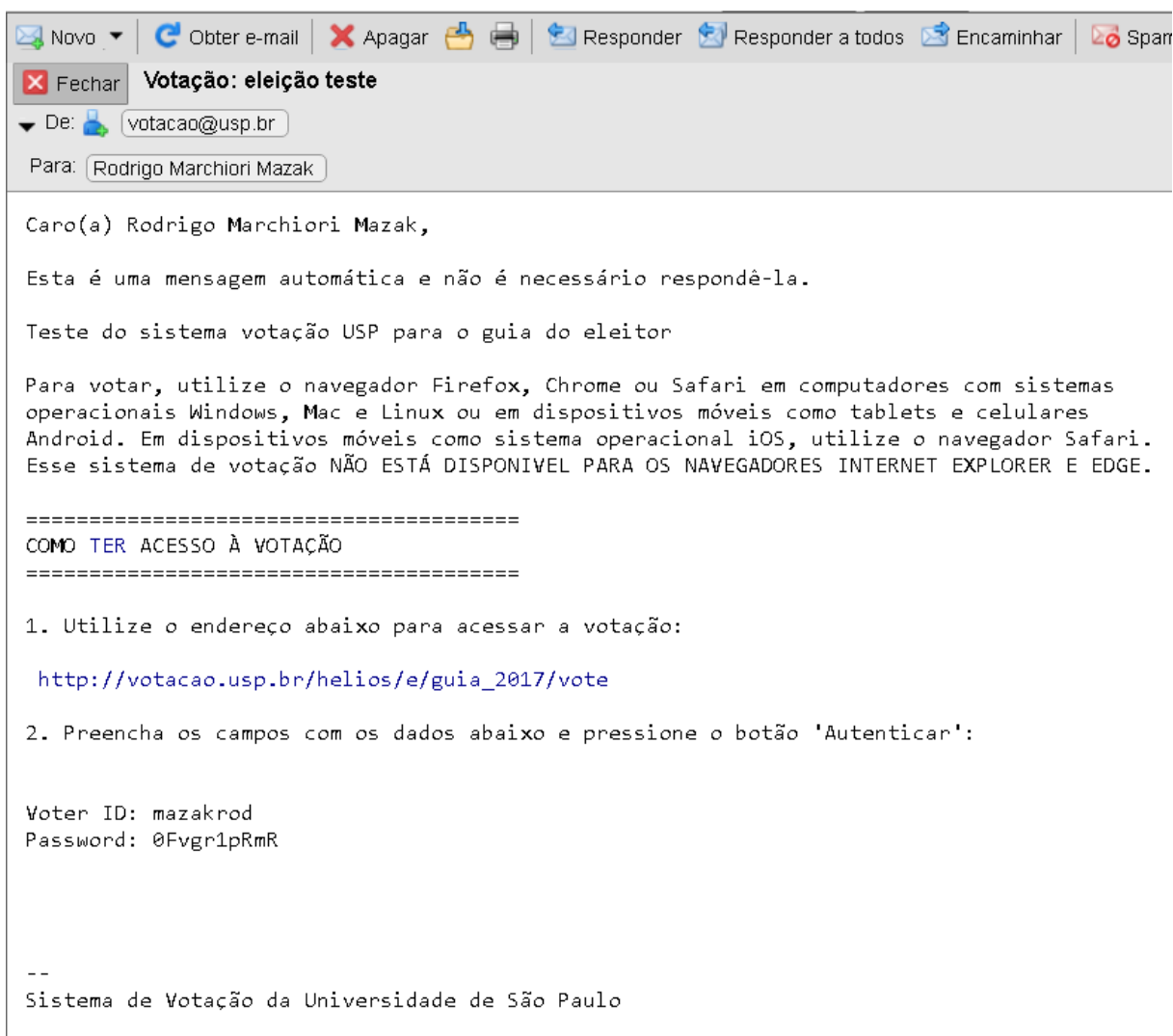


# ELEIÇÃO UTILIZANDO O SISTEMA DE VOTAÇÃO DA USP GUIA DO ELEITOR

## PASSO 1

Cada eleitor receberá um e-mail, contendo o link para acessar a cabine virtual de votação bem como um ID e uma senha, que serão necessários para votar. **Não exclua este e-mail, pois o ID e senha serão também utilizados para verificar o resultado após o término da eleição.**



Novo | Obter e-mail | Apagar | Responder | Responder a todos | Encaminhar | Spar

**Votação: eleição teste**

De: votacao@usp.br

Para: Rodrigo Marchiori Mazak

Caro(a) Rodrigo Marchiori Mazak,

Esta é uma mensagem automática e não é necessário respondê-la.

Teste do sistema votação USP para o guia do eleitor

Para votar, utilize o navegador Firefox, Chrome ou Safari em computadores com sistemas operacionais Windows, Mac e Linux ou em dispositivos móveis como tablets e celulares Android. Em dispositivos móveis como sistema operacional iOS, utilize o navegador Safari. Esse sistema de votação **NÃO ESTÁ DISPONÍVEL PARA OS NAVEGADORES INTERNET EXPLORER E EDGE.**

=====

COMO TER ACESSO À VOTAÇÃO

=====

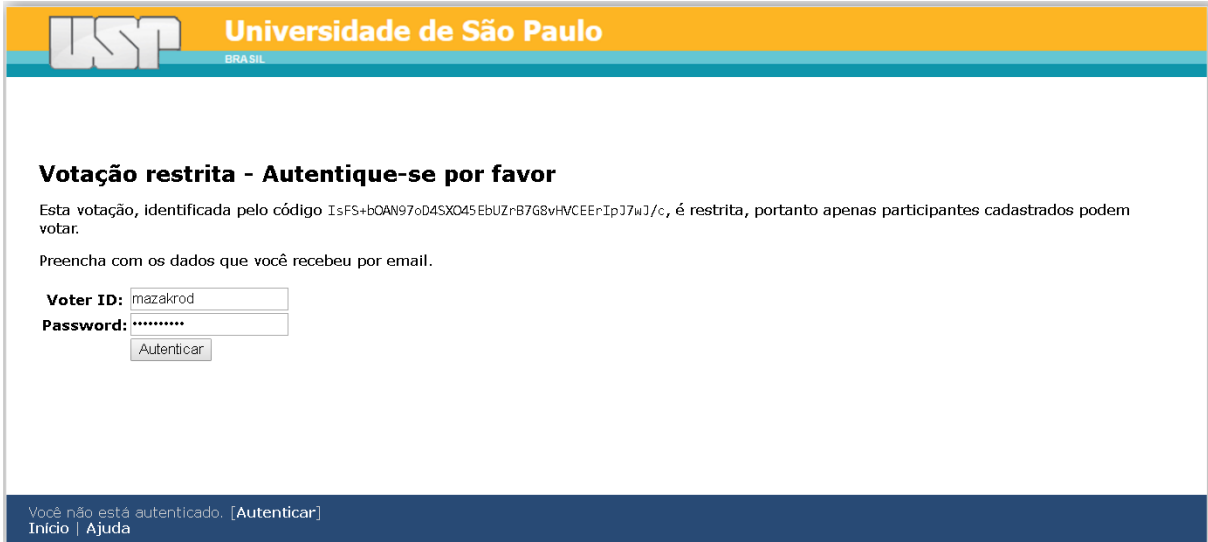
1. Utilize o endereço abaixo para acessar a votação:  
[http://votacao.usp.br/helios/e/guia\\_2017/vote](http://votacao.usp.br/helios/e/guia_2017/vote)
2. Preencha os campos com os dados abaixo e pressione o botão 'Autenticar':

Voter ID: mazakrod  
Password: 0Fvgr1pRmR

--  
Sistema de Votação da Universidade de São Paulo

## PASSO 2

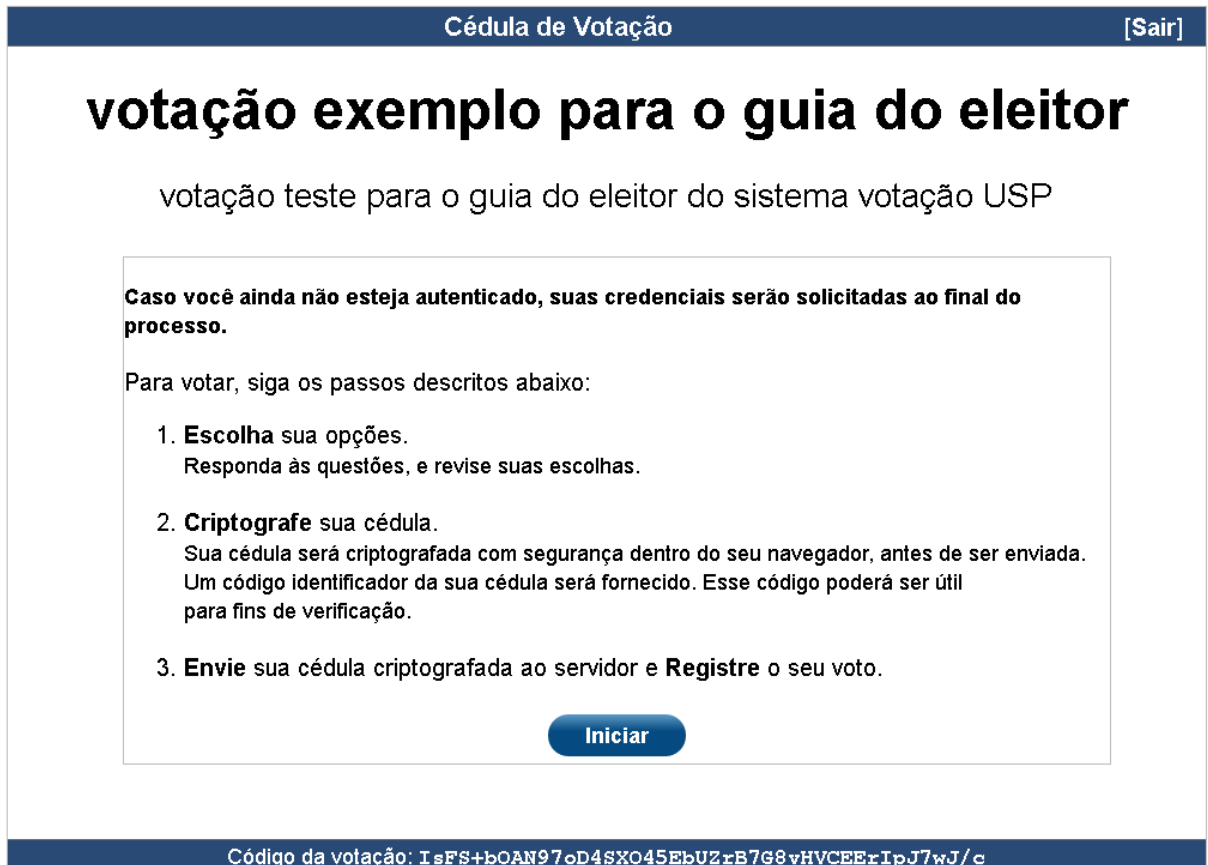
Após clicar no link para acessar a votação, você será direcionado à tela de login. Utilize o Voter ID e Password contidos no e-mail anterior, e clique em “Autenticar”:



The screenshot shows the login page for the USP voting system. At the top, there is a header with the USP logo and the text "Universidade de São Paulo". Below the header, the page title is "Votação restrita - Autentique-se por favor". A message states: "Esta votação, identificada pelo código IsFS+bOAN97oD4SXO45EbUzrB7G8vHVCEErIpJ7wJ/c, é restrita, portanto apenas participantes cadastrados podem votar." Below this, it says "Preencha com os dados que você recebeu por email." There are two input fields: "Voter ID:" with the value "mazakrod" and "Password:" with a masked password ".....". A button labeled "Autenticar" is positioned below the password field. At the bottom of the page, a message reads "Você não está autenticado. [Autenticar]" with links for "Início" and "Ajuda".

## PASSO 3

Na tela seguinte, basta clicar em “Iniciar”



The screenshot shows the ballot page for the USP voting system. At the top, there is a header with the text "Cédula de Votação" and a "[Sair]" button. The main heading is "votação exemplo para o guia do eleitor" followed by "votação teste para o guia do eleitor do sistema votação USP". A message states: "Caso você ainda não esteja autenticado, suas credenciais serão solicitadas ao final do processo." Below this, it says "Para votar, siga os passos descritos abaixo:" followed by three numbered steps: 1. Escolha sua opções. Responda às questões, e revise suas escolhas. 2. Criptografe sua cédula. Sua cédula será criptografada com segurança dentro do seu navegador, antes de ser enviada. Um código identificador da sua cédula será fornecido. Esse código poderá ser útil para fins de verificação. 3. Envie sua cédula criptografada ao servidor e **Registre** o seu voto. A button labeled "Iniciar" is positioned below the steps. At the bottom of the page, the voting code is displayed: "Código da votação: IsFS+bOAN97oD4SXO45EbUzrB7G8vHVCEErIpJ7wJ/c".

## PASSO 4

Registro do voto: Você será direcionado(a) à tela de votação. Basta escolher uma das opções (ou nenhuma, para votar em branco), e clicar em “Continuar”.

Cédula de Votação[Sair]

# votação exemplo para o guia do eleitor

votação teste para o guia do eleitor do sistema votação USP

(1) Escolher(2) Criptografar(3) Enviar

**candidatos ou chapas**

Questão #1 de 1 — selecione **no máximo 1 opção**

Para expressar o seu voto em **BRANCO** nenhuma opção deve ser selecionada.

- candidato ou chapa 1
- candidato ou chapa 2
- candidato ou chapa 3
- NULO

Continuar

Código da votação: I sFS+bOAN97oD4SXO45EbUZrB7G8vHVCEErIpJ7wJ/c

## PASSO 5

Confirmação do voto: nesta tela você poderá conferir e confirmar seu voto.

Cédula de Votação[Sair]

# votação exemplo para o guia do eleitor

votação teste para o guia do eleitor do sistema votação USP

(1) Escolher(2) Criptografar(3) Enviar

### Revise sua Cédula

Questão #1: candidatos ou chapas  
**BRANCO** [\[alterar\]](#)

Confirmar e criptografar a cédula

Código da votação: I sFS+bOAN97oD4SXO45EbUZrB7G8vHVCEErIpJ7wJ/c



**EESC · USP**

Escola de Engenharia de São Carlos  
Assistência Técnica Acadêmica

## PASSO 6

Esta tela é apenas de confirmação também. Clicar em “Enviar”.

Cédula de Votação

[Sair]

# votação exemplo para o guia do eleitor

votação teste para o guia do eleitor do sistema votação USP

(1) Escolher

(2) Criptografar

(3) Enviar

Sua cédula foi criptografada com sucesso.

Este é o código identificador do seu voto:

w19ukaSo0U8SP9TpedKsT116/60vGmB9QzY8axRv8eE

[Auditar](#) [opcional]

Para proteger sua privacidade:

- O voto não será identificado com o seu nome.
- Apenas seu voto criptografado será transmitido.
- Somente você sabe o seu voto.

Enviar

Código da votação: IsFS+bOAN97oD4SXO45EbUZrB7G8vHVCEEzIpJ7wJ/c

## PASSO 7

Registro do voto: Basta clicar em “Registrar voto”



Universidade de São Paulo

BRASIL

### votação exemplo para o guia do eleitor – Registre seu Voto

Nós recebemos, **mas ainda não registramos**, sua cédula criptografada.  
O código de identificação do seu voto é:

w19ukaSo0U8SP9TpedKsT116/60vGmB9QzY8axRv8eE

#### IMPORTANTE!

- Você pode votar quantas vezes quiser, mas *somente o último voto registrado será contado*.
- Caso opte por cancelar agora, esse voto não será registrado e, portanto, não será computado.

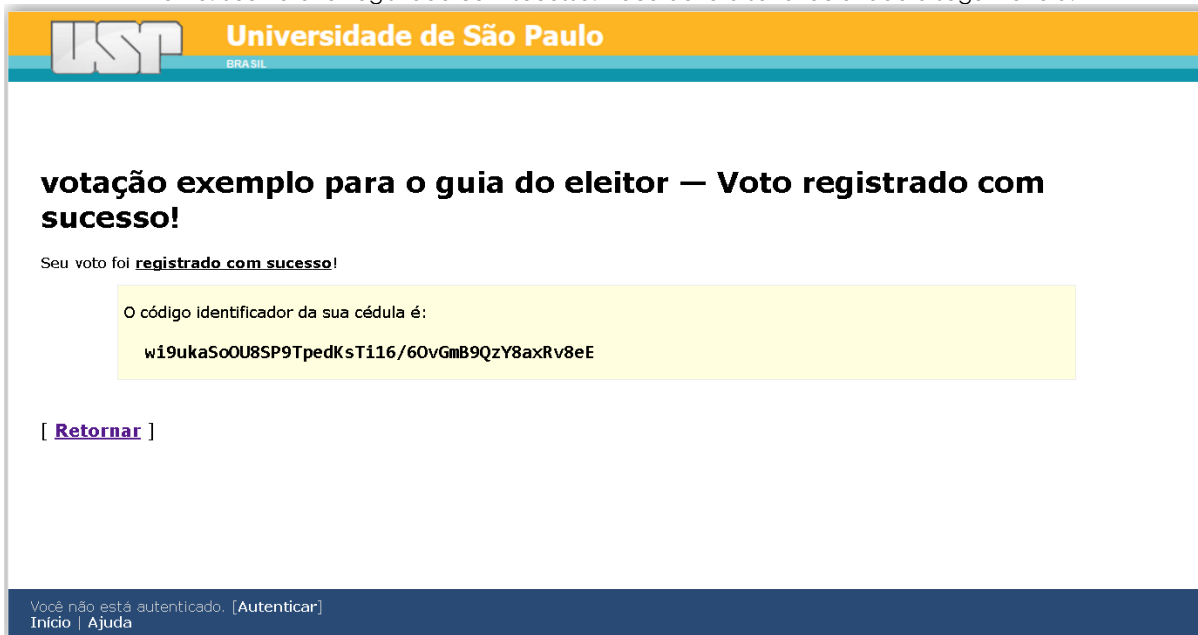
Eu sou **Rodrigo Marchiori Mazak**

Registrar voto

Cancelar

Se você cancelar agora, seu voto **NÃO** será registrado.  
Você poderá recomençar o processo enquanto a votação ainda estiver aberta.

Pronto! Seu voto foi registrado com sucesso! Você deverá ser direcionado à seguinte tela:



The screenshot shows a web interface for the University of São Paulo (USP). At the top, there is a header with the USP logo and the text "Universidade de São Paulo" and "BRASIL". Below the header, the main content area displays the following text:

**votação exemplo para o guia do eleitor – Voto registrado com sucesso!**

Seu voto foi **registrado com sucesso!**

O código identificador da sua cédula é:

w19ukaSo0U8SP9TpedKsT116/60vGmB9QzY8axRv8eE

[ [Retornar](#) ]

At the bottom of the page, there is a footer with the text: "Você não está autenticado. [Autenticar] Início | Ajuda"

## CONHECENDO O RESULTADO DA ELEIÇÃO

Ao término da eleição, cada eleitor receberá um e-mail contendo um link para conferir o resultado da contagem dos votos (**obs.: será necessário o ID e senha enviados no primeiro e-mail**)

**EM CASO DE DÚVIDAS, ENTRAR EM CONTATO COM O SERVIÇO DE ASSISTÊNCIA AOS COLEGIADOS – ramais 739231 / 739232**